



رحلة مريض إعتام عدسة العين في هيئة الخدمات الصحية الوطنية (NHS)



optegra.com/NHS



لماذا تختار مستشفى أوبتيجرا (Optegra)؟

مع جراحة علاج إعتام عدسة العين تأتي الفرصة لتغيير بصرك إلى الأفضل. يمكن تنفيذ الإجراء الطبي مرة واحدة فقط، لذا فأنت تستحق سهولة الوصول إلى جميع الخيارات المناسبة.

لماذا يختار العديد من المرضى أوبتيجرا؟

- خبراء استشاريون في طب العيون ويحظون بتقدير هائل داخل المجتمع الطبي ومرفوقون في مجالهم
- أعلى مستوى من الرعاية اللاحقة، مع مساعدة على مدار 24 ساعة في اليوم إن لزم الأمر
- نحن نقوم بمراجعة وتدقيق نتائجنا بشكل فعال من أجل التأكد من تقديم أعلى جودة لمرضانا باستمرار
- أوقات انتظار منخفضة - ستكون أول استشارة لك عادة في غضون 2-3 أسابيع
- مواعيد سريعة، عادة ما ستكون في المستشفى لمدة لا تزيد عن ساعتين
- جراحون خبراء، مع أحدث التقنيات، وموظفو دعم يهتمون بالمرضى
- سيتم تنفيذ إجراء NHS الطبي الخاص بك في مستشفى أوبتيجرا للعيون (Optegra Eye Hospital) المتخصصة والمجهزة بتجهيزات خمس نجوم
- علاجك مجاني بالكامل - لا توجد رسوم إضافية في أي مرحلة من المراحل
- استمرارية الرعاية قبل وأثناء وبعد الإجراء الطبي



المحتويات

لماذا تختار مستشفى أوبتيجرا (Optegra)؟

ما هو إعتام عدسة العين؟

لمحة سريعة حول رحلة المريض

التقييم المسبق

الموعد الأولي

يوم العملية الجراحية

مباشرة بعد عمليتك الجراحية

نصائح ما بعد العملية الجراحية

ما يجب فعله وما لا يجب فعله

وضع قطرة العين الخاصة بك

التوقعات المرجوة من موعد ما بعد العملية الجراحية

الاتصال بفريق المشورة السريرية لدينا

الأسئلة الشائعة

لماذا يثق المرضى مثلك في مستشفى أوبتيجرا

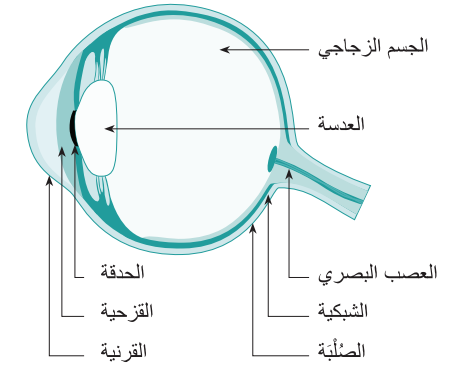
مرحبًا بكم في مستشفى العيون Optegra Eye Clinic

خيارات متقدمة لمعالجة إعتام عدسة العين

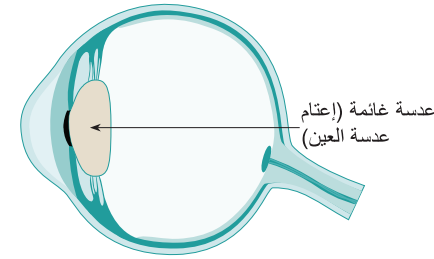
ما هو إعتام عدسة العين؟

يحدث إعتام عدسة العين عندما تزداد الغيوم بشدة على عدسات عينيك. وبمرور الوقت، تتسبب هذه الغيوم في عدم وضوح الرؤية، كأنك تنظر عبر زجاج متجمد. يمكن أن يتسبب إعتام عدسة العين أيضاً في تلاشي الرؤية الملونة وقد يتسبب في رؤية وهج أو الرؤية المزدوجة.

العين طبيعية



العين تعاني من إعتام عدسة العين



بصر طبيعي



بصر يعاني من إعتام عدسة العين



في وقتنا الحاضر، العلاج الوحيد لإعتام عدسة العين هو الجراحة. إذا لم تتم إزالة إعتام عدسة العين، فسيتدهور البصر تدريجياً.

لمحة سريعة حول رحلة المريض

التشخيص والإحالة

بعد موعدك مع اختصاصي تصحيح البصر المحلي الخاص بك، سيتمكن اختصاصي البصريات من إحالتك إلى مستشفى أوبتيجرا أو مستشفى محلي آخر.

بمجرد استلام ومعالجة الإحالة بواسطة فريق NHS المتخصص، سيتم الاتصال بك بواسطة فريقنا السريري من أجل إكمال تقييم هاتفنا لحالتك.



التقييم المسبق وحجز موعدك الأولي

أثناء التقييم الهاتفي لحالتك، سيسألك أحد أعضاء فريقنا السريري سلسلة من الأسئلة الطبية وسيقوم بحجز موعدك الأولي.



الموعد الأولي

سيتم الترحيب بك بواسطة فريق الاستقبال الخاص بنا. وسيقوم أحد أعضاء فريق الرعاية الصحية لدينا بإجراء سلسلة من اختبارات الرؤية والتشخيص. ثم يتم تسليمك بعد ذلك إلى أحد اختصاصي تصحيح البصر المتخصصين لدينا، والذي سيؤكد جاهزيتك للجراحة، وسيتهيء المرحلة الأولى من الموافقة الخاصة بك.



حجز العملية الجراحية الخاصة بك

بعد موعدك الأولي، سيتواصل معك فريق NHS المتخصص من أجل ترتيب موعد العملية الجراحية الخاصة بك.



يوم العملية الجراحية

سيتم الترحيب بك بواسطة فريق الاستقبال لدينا. وستأتي ممرضة لكي تصطحبك وتأخذك إلى العنبر، ثم ستقوم بإجراء فحوصات ما قبل الجراحة. سيقوم مستشارك حينئذ بإنهاء المرحلة الثانية من الموافقة وطرح سلسلة من الأسئلة. ثم سيتم نقلك بعد ذلك إلى غرفة العمليات من أجل إجراء عملية جراحية تستغرق 15 دقيقة. بعد العملية الجراحية، ستعود إلى العنبر وستشرح لك إحدى ممرضاتنا إجراءات الرعاية بعد الجراحة وما هي التوقعات المرجوة بعد ذلك.



موعدك بعد العملية الجراحية

سيتم حجز تقييم ما بعد الجراحة إما في مركز اختصاصي البصريات الخاص بك أو في مستشفى أوبتيجرا.



الخروج من المستشفى

يُرجى مواصلة ترتيب اختبارات البصر الروتينية الخاصة بك مع اختصاصي تصحيح البصر المحلي الخاص بك.

التقييم المسبق

الغرض من هذا التقييم هو التأكد من تلقيك للعلاج المناسب لحالتك في المرفق المناسب.

- وستلقى رسالة نصية في خلال 24 ساعة من استلامنا للإحالة، نؤكد فيها الخطوات القادمة.
- ستلقى مكالمة من فريق التقييم المسبق المتخصص، والذي سيرشح عليك سلسلة من الأسئلة حول صحتك بشكل عام وتاريخك الطبي، بما في ذلك التاريخ الصحي للعين.
- بعد التقييم المسبق الناجح، سيقوم فريق التقييم المسبق لدينا بترتيب وقت مناسب لك من أجل حضور موعدك الأولي.

إذا وجدنا أن علاجك في مستشفى أوبتيجرا غير مناسب، فسيقوم فريق NHS المتخصص لدينا بالاتصال بمن قام بإحالتك، والذي سينصحهم بدوره بإحالتك من ذلك الحين فصاعداً إلى جهة محلية موثوقة.

"لقد كانت حقاً هدية من الملانكة و NHS، ويسعدني أن أقوم بالتوصية بمستشفى أوبتيجرا للأصدقاء والعائلة. يجب أن يكون من دواعي سرور موظفيك أن يكونوا قادرين على منح عملائك عقود جديدة للحياة".



الموعد الأولي

الغرض من هذا الموعد هو إجراء الاختبارات والفحوصات لعينيك، من أجل التأكد من تلقيك للعلاج المناسب لحالتك.

وفي هذا الموعد، سنستخدم قطرة التمدد في عينيك. تُستخدم هذه القطرة من أجل المساعدة في الاختبارات قبل العملية الجراحية. يمكن أن تستمر تأثيرات هذه القطرة لعدة ساعات، لذلك نوصي بعدم قيادة المركبات بنفسك إلى المنزل بعد وضع هذه القطرة.

وفي اليوم المحدد...

- سيتم الترحيب بك بواسطة فريق الاستقبال لدينا، والذي سيطلب منك تأكيد هويتك واستكمال الأوراق اللازمة.
 - ثم سيأخذك أحد فنيو الرعاية الصحية لدينا إلى مجموعة التشخيصات الخاصة بنا، ومن ثم سيقوم بإجراء سلسلة من الاختبارات التشخيصية.
 - وسيقوم اختصاصي تصحيح البصر بعد ذلك بمراجعة نتائجك وطرح سلسلة من الأسئلة المتعلقة بالتاريخ الطبي لعينيك وأعراضها.
 - كما ستتم أيضاً مناقشة المخاطر والفوائد المحتملة لجراحة علاج إعتام عدسة العين، وأيضاً جميع الخيارات المتاحة.
 - إذا كانت حالتك مناسبة للعملية الجراحية، فستكون قد أنهيت أنت واختصاصي تصحيح البصر الخاص بك المرحلة الأولى من الموافقة.
 - وسيقوم اختصاصي تصحيح البصر الخاص بك بإبلاغ فريق NHS بالنتائج التي توصل إليها. وسيصلون بك بعد ذلك من أجل ترتيب عملياتك الجراحية.
- إذا كانت حالتك غير مناسبة للعملية الجراحية، فسيقوم فريق NHS المتخصص بالاتصال بمن قام بإحالتك، والذي سينصحهم بدوره بإحالتك من ذلك الحين فصاعداً إلى جهة محلية موثوقة.



يوم العملية الجراحية

تعد جراحة علاج إعتام عدسة العين بمثابة العملية الجراحية الأكثر شيوعًا في المملكة المتحدة. في يوم العملية الجراحية، ستكون عادة في المستشفى لمدة لا تزيد عن ساعتين. من الطبيعي أن تكون قلقًا بشأن عملياتك الجراحية، ولكن اطمئن فإن فريقنا السريري الودود سيدعمك في كل خطوة من خطوات الرحلة وسيجعلك مستريح البال.

سيحدث معك كل من الفريق ومستشارك بشأن كل ما يفعلونه لكي يجعلونك تشعر بالراحة طوال الوقت.

- وسيتم الترحيب بك بواسطة فريق الاستقبال لدينا.
- ثم سيقوم أحد أعضاء فريق الرعاية الصحية لدينا باصطحابك وأخذك إلى العنبر.
- وستقوم إحدى الممرضات بإكمال فحوصات ما قبل الجراحة، وأيضًا ستقوم بوضع القطرة في عينيك.
- سيقوم استشاري العمليات الخاص بك بوضع علامة على عينيك، والتحقق مما إذا كانت لديك أي أسئلة أخرى والتأكد من أنك لا تزال مرتاحًا للمضي قدمًا في العملية الجراحية.
- سيتم بعد ذلك نقلك إلى غرفة العمليات حيث سيتم إعطائك المزيد من القطرة بواسطة أعضاء فريق الدعم السريري الخاص بالاستشاري.
- سيقوم مستشارك بعمل شق صغير في العين من أجل إزالة إعتام عدسة العين واستبدال العدسة بعدسة جديدة.
- بمجرد انتهاء الإجراء الطبي، عادة في خلال 15 دقيقة، سيتم أخذك إلى صالة نقاهة مريحة.
- ستقوم الممرضة بعد ذلك بإمدادك بمعلومات رعاية ما بعد الجراحة وقطرات العين لكي تأخذها معك إلى المنزل.

"في ذلك اليوم، كان الموظفون ممتازين. من اللحظة التي تدخل فيها، فإنهم يهتمون بك بشدة، ويصطحبونك إلى كل وجهة. لقد كانوا مهتمين بي للغاية، كما أقدّر أيضًا روح الدعابة لدى الجراح. وكانت عمليتي الثانية هي الأخيرة في ذلك اليوم، وكان إعتام عدسة العين قاسيًا للغاية، ولكنه جعلني أشعر بالراحة. أستطيع القول بأنه كان رائعًا مع موظفيه، ويقوم بشكر الجميع في فريقه. هذه هي المهارات التي أقوم بتدريب الناس على امتلاكها!"

- ماجي ويليامز

مباشرة بعد عملياتك الجراحية

الآثار التالية طبيعية تمامًا ويجب أن تزول مع مرور الوقت.

قد تعاني أيضًا من:

- عدم راحة بشكل طفيف في عينيك وحولها
- الشعور بحكة ولزوجة في العين
- عدم وضوح الرؤية
- الشعور وكأنه هناك رمال في عينيك
- صداع طفيف
- كدمات في البشرة حول العين
- الشعور بعدم الراحة عند النظر إلى الأضواء المبهرة

إن تناول مسكنات الألم بدون وصفة طبية، مثل الباراسيتامول أو الإيبوبروفين، سيساهم في تقليل الشعور بعدم الراحة. قد يساهم ارتداء النظارات الشمسية على تجنب أي شعور بعدم الراحة لفترات قصيرة ناجم عن الأضواء المبهرة.

نصائح ما بعد العملية الجراحية

بمجرد عودتك إلى المنزل، يجب أن تخذ للراحة.

إذا كنت قد تلقيت واقي العين، فلا تقم بخلعه حتى صباح اليوم التالي. قم بتنظيف غطاء عينيك بالماء المغلي الذي تم تبريده والشاش أو قطع القطن، ثم ابدأ بوضع قطرة العين.

إذا تم نصحك بذلك، فتأكد من إعادة ربط واقي العين قبل النوم لمدة 7 ليالي.

ما يجب فعله وما لا يجب فعله

افعل ما يلي:

- ✓ قم بارتداء واقي العين طوال الليل لمدة أسبوع واحد إذا تم تزويدك ونصحك به
- ✓ قم بارتداء النظارات الشمسية خارج المنزل في أول أسبوع بعد العملية الجراحية
- ✓ ضع قطرة العين الموصوفة وفقاً للتعليمات
- ✓ تجنّب الأجواء ذات الدخان والغبار
- ✓ يمكنك غسل شعرك بعد أسبوع واحد من العملية الجراحية
- ✓ يمكنك مشاهدة التلفزيون بعد العملية الجراحية، ولكن قد تكون الرؤية غير واضحة قليلاً في الأيام القلائل الأولى
- ✓ يمكنك الاستحمام/الاعتسالة بعد العملية الجراحية، ولكن اغسل فقط بدءاً من الرقبة إلى أسفل لكي تتجنب دخول الماء إلى العين

لا تفعل ما يلي:

- ✗ تبديل عينيك لمدة أسبوعين ما لم يتم إعطائك تعليمات بخلاف ذلك
- ✗ فرك عينيك أو الضغط عليهما لمدة أسبوع واحد على الأقل بعد العملية الجراحية
- ✗ قيادة سيارتك حتى تتمكن من تلبية المتطلبات القانونية وفقاً لمعايير القيادة في المملكة المتحدة (على سبيل المثال، قراءة لوحة الترخيص على مسافة 20 متراً والشعور بالأمان في القيام بذلك).
- ✗ التنفيض أو الكنس لمدة 1-2 أسبوع
- ✗ التمارين الرياضية، بخلاف المشي، لمدة أسبوعين
- ✗ وضع كريم للعين أو مكياج للعين لمدة أسبوعين
- ✗ القراءة حتى تشعر بالراحة
- ✗ استخدم الكمبيوتر حتى تشعر بالراحة دون إجهاد
- ✗ السباحة لمدة 3 أسابيع
- ✗ رفع أشياء ثقيلة لمدة 4 أسابيع، رفع أشياء خفيفة لمدة أسبوعين
- ✗ الاعتناء بالحدائق لمدة 4 أسابيع
- ✗ رياضات التلامس لمدة 4 أسابيع
- ✗ الطيران لمسافة طويلة لمدة أسبوعين، ومسافة قصيرة لمدة أسبوع واحد
- ✗ إجراء جلسات العناية بالوجه لمدة أسبوعين
- ✗ استخدام صبغات الشعر لمدة 6 أسابيع
- ✗ استخدام الأسرة الشمسية لمدة 4 أسابيع
- ✗ استخدام صبغات/تجعيد الرموش لمدة أسبوعين
- ✗ معالجة الحواجب بالشمع أو التنتف لمدة أسبوع واحد
- ✗ تناول المشروبات الكحولية حتى اليوم التالي، ولكن احذر من جفاف العين
- ✗ الهرولة/الركض لمدة أسبوعين

وضع قطرة العين الخاصة بك

اغسل يديك دائمًا قبل وضع قطرة العين.

تأكد من قراءة الملصق واتبع هذه الخطوات البسيطة:

- الخطوة 1** اغسل وجفف يديك
- الخطوة 2** قم بإمالة رأسك إلى الوراء
- الخطوة 3** ضع القطارة بالقرب من العين دون لمسها وانظر إلى أعلى
- الخطوة 4** ضع فقط المقدار الموصوف من القطرة في عينيك
- الخطوة 5** إذا تم وصف أكثر من نوع واحد من قطرات العين لك، فاترك فاصل زمني 5 دقائق بين إعطاء كل نوع والآخر



تنظيف عينيك

يمكن أن يساهم الحفاظ على نظافة عينيك في الشفاء، وتعد الخطوات التالية بمثابة أفضل طريقة بعد جراحة العين:

- الخطوة 1** قم بغلي الماء
- الخطوة 2** اتركه يبرد، لا تستخدم الضغط
- الخطوة 3** امسح الرموش برفق باستخدام قطعة قطنية على العينين وهما مغلقتين
- الخطوة 4** استخدم قطعة قطنية منفصلة في كل مرة تمسح فيها العين. لا تستخدم أبدًا نفس القطعة لمسح كلتا العينين

التوقعات المرجوة من موعد ما بعد العملية الجراحية

الغرض من موعد ما بعد العملية الجراحية هو فحص صحة عينك واختبار بصرك بعد العملية الجراحية.

سيتم حجز تقييم ما بعد الجراحة إما في مركز اختصاصي البصريات الخاص بك أو في مستشفى أوبتيجرا.

- ستتلقى مكالمة من اختصاصي البصريات الخاص بك أو ستتلقى موعدًا من فريق الحجز في مستشفى أوبتيجرا في خلال 3 أسابيع من عمليتك الجراحية.
- ستتم جدولة موعد التقييم بعد العملية الجراحية بعد 4-6 أسابيع من العملية الجراحية.
- إذا كنت بحاجة إلى إجراء عملية جراحية في عينك الثانية، فسنقوم بالاتصال بك من أجل حجز تاريخ لهذا الموعد.
- إذا كان موعدك مع اختصاصي البصريات المحلي الخاص بك، فسيتم إرسال نتائجك إلى مستشفى أوبتيجرا.
- بعد موعدك النهائي بعد العملية الجراحية، سيؤكد اختصاصي تصحيح البصر أو مستشفى أوبتيجرا أن كل شيء على ما يرام، وسيتم خروجك رسميًا من الرعاية الخاصة بنا.
- بعد الخروج من المستشفى يرجى مواصلة ترتيب اختبارات البصر الروتينية الخاصة بك مع اختصاصي تصحيح البصر المحلي الخاص بك.

الاتصال بفريق المشورة السريرية لدينا

إذا كنت تعاني من أي من الأعراض التالية، يُرجى الاتصال بمستشفى أوبتيجرا فورًا:

- خفقان أو ألم شديد في العين أو حولها، لا تؤثر فيه المسكنات (مسكنات الألم)؛
- صداع شديد في مقدمة الرأس مع أو بدون غثيان وقيء؛
- التدهور المفاجئ في البصر أو فقدان البصر؛
- زُهاب الضوء الحاد (ألم كبير عندما تتعرض العين لأي نوع من أنواع الضوء)، مما يزيد من الاحمرار، والإفرازات، والتورم في عينك أو حولها؛
- الظهور المفاجئ لنقاط سوداء، أو بقع، أو خطوط في مجال بصرك أو أشياء هانمة أو ومضات ضوئية في عينك؛
- ظل أو ستارة داكنة عبر بصرك.

إذا كان الوقت خارج ساعات العمل العادية وكنت تعاني من أي من الأعراض المذكورة أعلاه، يُرجى الاتصال بفريق الطوارئ عند الطلب من أجل الحصول على مشورة إضافية.

ضع رقم الهاتف هنا

الأسئلة الشائعة

ما هي التوقعات المرجوة...

السؤال

متى يمكنني القيادة بعد تمدد الحدقتين بواسطة قطرة العين؟

الإجابة

يستجيب كل مريض بصورة مختلفة لقطرة التمدد. نوصي بعدم القيادة في بقية اليوم من أجل السماح بأقصى قدر من التعافي.

متى سيتم إجراء عمليتي الجراحية بعد مواعيدي الأولى؟

سيتم إجراء العملية الجراحية عادة بعد 4-6 أسابيع من موعدك الأولى.

كم عدد الأسابيع التي ستم فيها متابعة ما بعد الجراحة بعد عمليتي الجراحية؟

سيتم إجراء فحص متابعة ما بعد الجراحة بعد 4 أسابيع تقريبًا من الإجراء الطبي.

هل سأكون مستيقظًا خلال العملية الجراحية؟

نعم. تقوم مستشفى أوبتيجرا بإجراء عملية إعتام عدسة العين لـ NHS باستخدام التخدير الموضعي.

متى يمكنني القيادة بعد العملية الجراحية؟

يجب أن تكون قادرًا على قراءة (باستخدام النظارات أو العدسات اللاصقة، إن لزم الأمر) لوحات أرقام السيارات المصنوعة بعد تاريخ 1 سبتمبر 2001 من مسافة 20 مترًا.

هل ستكون رؤيتي واضحة فورًا؟

كلا. من الطبيعي أن يراودك الشعور وكأنه هناك رمال أو ماء في عينيك، أو رؤية غير واضحة/مزدوجة، أو عين حمراء أو محتقنة بالدماء. من الطبيعي أن تكون هناك حساسية طفيفة للضوء. عادة ما تبدأ هذه الأعراض بعد أيام قليلة، ولكن قد يستغرق الأمر من 4 إلى 6 أسابيع من أجل التعافي بشكل كامل.

ما هي مدة التعافي؟

يُقدَّر وقت التعافي من العملية الجراحية بحوالي ستة أسابيع تقريبًا. يمكن تناول مسكنات الألم بدون وصفات طبية، مثل الباراسيتامول على سبيل المثال، خلال الأيام القليلة الأولى إن لزم الأمر.

هل سأحتاج إلى ارتداء نظاراتي أو العدسات اللاصقة بعد العملية الجراحية؟

سيواصل معظم المرضى ارتداء العدسات اللاصقة أو النظارات بعد علاج إعتام عدسة العين. إذا كنت قد خضعت لجراحة علاج إعتام عدسة العين باستخدام عدسة ممتازة، فسيتم نصحك بواسطة الاستشاري الخاص بك.

مرحبًا بكم في مستشفى العيون Optegra Eye Clinic

خلال جميع مراحل رحلتك، سيكون فريقنا المتخصص بجانبك لضمان شعورك بالراحة والاسترخاء والإلمام بدقائق الأمور طوال عملية العلاج.

يكرس مستشفى Optegra Eye Health Care للعناية بصحة العيون جهوده لتقديم رعاية متميزة في مجال طب العيون.

نحن ملتزمون بتقديم أعلى معايير رعاية المرضى ولهذا السبب حصلت مستشفياتنا على تفويض بالتكليف من لجنة جودة الرعاية (CQC). نحن خبراء في رعاية العيون؛ فجميع أطبائنا الاستشاريين مدربين بواسطة الهيئة الوطنية للخدمات الصحية (NHS).

"تأتي رعاية مرضانا في مقدمة كل قرار نتخذه في مستشفى Optegra"

ريتشارد ارميتاج
مدير بالهيئة الوطنية للخدمات الصحية (NHS)



من فضلك اطلب من طبيب العيون المعني بمتابعتك أن يحيلك إلى مستشفى Optegra Eye Health Care الخاص بالعناية بصحة العيون.

لماذا يثق المرضى مثلك في مستشفى أوبتيجرا

هناك شراكة قائمة بين NHS ومستشفى أوبتيجرا من أجل ضمان سرعة تقديم خدمات علاج إعتام عدسة العين الخاصة بـ NHS.

يختار المرضى والمهنيون على حد سواء مستشفى أوبتيجرا بصورة متزايدة، ونحن فخورون بحصولنا على أعلى التقييمات على كل من Trustpilot و Doctify.

سواء اختار المرضى NHS أو الجهات الخاصة، فنحن نؤمن بأن الناس يجب أن يتمتعوا بأفضل بصر ممكن.

أ

مستشفى عيون تتميز بأعلى التقييمات وفقاً للمرضى

ل

النتائج ممتازة ومتسقة مع بعضها البعض

ث


أكبر شبكة في المملكة المتحدة لمستشفيات العيون المتخصصة

ق

الجراحين الملتزمين خبراء في مجال رعاية العيون

ة

علاج لمعظم حالات العيون



عمليات زراعة عدسات عمق المجال المحسنة

توفر عمليات الزراعة هذه تجربة مشاهدة محسنة على بُعد 1-3 أمتار – وهي مفيدة بشكل خاص للمرضى الذين يرغبون في الحد الأدنى من الآثار الجانبية البصرية وفي نفس الوقت يقدرّون أيضًا أداء الرؤية المعزز في المدى المتوسط البعيد.



بدون استجماتيزم

مع وجود استجماتيزم

عمليات زراعة العدسة الحلقية

تم تصميم عمليات الزراعة هذه من أجل مواجهة الاستجماتيزم (اللابورية) – وهو عبارة عن حالة بصرية غير طبيعية غالبًا ما تنشأ عن تشوهات شكل القرنية. توجد درجة معينة من اللابورية في حوالي 20% من المرضى الذين تم الكشف عليهم من أجل العلاج من إعتام عدسة العين.

تتوفر العدسات بداخل العين (IOL) متعددة البؤر وذات العمق البؤري الممتد (EDOF) أيضًا في شكل حلقي من أجل المساعدة في تحسين النتائج في حالة وجود اللابورية.

يمكن لأي شخص حريص على تقليل اعتماده على النظارات إلى الحد الأدنى بعد جراحة علاج إعتام عدسة العين التفكير في خيارات زراعة العدسات ذات التقنية المتقدمة. فقط اسأل طبيبك عما إذا كانت حالتك مناسبة لإجراء العملية الجراحية المتقدمة لعلاج إعتام عدسة العين وسيكون من دواعي سرورهم مساعدتك على فهم خياراتك المتاحة.

يُرجى ملاحظة أن أولئك الذين يختارون التفكير في إجراء جراحة علاج إعتام عدسة العين الخاصة لهم مطلق الحرية في اختيار مقدم خدمة بديل إن رغبوا في ذلك.

لمعرفة المزيد من المعلومات حول خيارات علاج إعتام عدسة العين الخاصة لدينا، يُرجى الاتصال بنا اليوم على 0800 084 6094

خيارات متقدمة لمعالجة إعتام عدسة العين

تُعد العملية الجراحية القياسية لعلاج إعتام عدسة العين عن طريق زراعة عدسة ذات بؤرة واحدة (أحادية البؤرة)، كما هو منصوص عليه في الخدمات الممولة من NHS مناسبة للعديد من الناس. ومع ذلك، فمن المهم لأي شخص يسعى إلى علاج إعتام عدسة العين أن يكون على دراية بالمجموعة الواسعة من خيارات زرع العدسات الأكثر تقدمًا المتاحة اليوم.


إذا كان لديك تفضيل قوي للاستمتاع بالحياة مع اعتماد أقل على النظارات بعد جراحة علاج إعتام عدسة العين، فإن واحدة أو أكثر من التقنيات الموضحة هنا يمكن أن تساعدنا في تحقيق أهدافك. وفقًا للإرشادات التوجيهية للكلية الملكية لأطباء العيون والمجلس الطبي العام، نلقي الضوء على بعض التطورات الكبرى في تقنية زراعة العدسة بداخل مقلة العين (IOL) التي يوفرها مستشفى أوبتيجرا في خدمة جراحة علاج إعتام عدسة العين الخاصة لديهم.

يمكن للمرضى الذين تمت إحالتهم من خلال خدمات NHS التفكير في أي من الخيارات الموضحة أدناه عن طريق طلب النقل إلى خدمة جراحة علاج إعتام عدسة العين الخاصة لدينا.



زراعة عدسات متعددة البؤر

توفر عمليات الزراعة هذه إمكانية الحصول على مستوى عالٍ للغاية من حرية المشاهدة اليومية العادية (المسافة)، بالإضافة إلى المشاهدة عن قرب مثل قوائم القراءة، والمجلات، واستخدام الهواتف الذكية.



عمليات زراعة العدسة ممتدة البعد البؤري

توفر عمليات الزراعة هذه أفضل إمكانية للتحرر من النظارات من أجل التعامل مع شاشات الكمبيوتر / أجهزة الكمبيوتر المحمولة، بينما لا تزال توفر رؤية ممتازة للمسافات البعيدة.