



Przebieg leczenia zaćmy u pacjentów NHS



optegra.com/NHS



Spis treści

Dlaczego warto wybrać klinikę Optegra?	3
Czym jest zaćma?	4
Zarys przebiegu leczenia	5
Wstępna ocena kwalifikacji do zabiegu	6
Konsultacja lekarska	7
Dzień zabiegu	8
Zaraz po zabiegu	9
Zalecenia pozabiegowe	9
CO ROBIĆ, a CZEGO NIE ROBIĆ	10-11
Stosowanie kropli do oczu	12
Czego oczekiwać od konsultacji po zabiegu	13
Kontakt z naszym zespołem doradców ds. zdrowotnych	14
Najczęściej zadawane pytania	15
Dlaczego klinika Optegra cieszy się ZAUFANIEM pacjentów?	16
Witamy w Klinice Okulistycznej Optegra	17
Nowoczesne metody leczenia zaćmy	18-19

Dlaczego warto wybrać klinikę Optegra?

Zabieg usunięcia zaćmy pomaga przywrócić sprawność widzenia. Taki zabieg wykonuje się raz na całe życie, dlatego zapewniamy naszym pacjentom dostęp do pełnego zakresu dostępnych opcji leczenia.

Dlaczego tak wielu pacjentów wybiera klinikę Optegra?

- Wysokiej klasy specjaliści z dziedziny okulistyki poważani w środowisku medycznym
- Najwyższy na rynku standard opieki pooperacyjnej przez całą dobę
- Prowadzimy aktywne przeglądy oraz audyty naszych wyników, aby mieć pewność, że w sposób spójny świadczymy naszym pacjentom usługi na najwyższym poziomie
- Szybkie terminy – czas oczekiwania na konsultację wynosi zwykle 2–3 tygodnie
- Sprawna obsługa – czas pobytu w szpitalu z reguły nie przekracza 2 godzin
- Doświadczeni chirurdzy, najnowsza technologia oraz zaangażowany personel obsługi
- Finansowane przez NHS zabiegi są wykonywane w specjalistycznej klinice okulistycznej Optegra Eye Hospital o pięciogwiazdkowym standardzie obsługi
- Zabieg jest w pełni bezpłatny – żadnych dodatkowych opłat
- Kontynuacja leczenia przed zabiegiem, w trakcie zabiegu oraz po nim

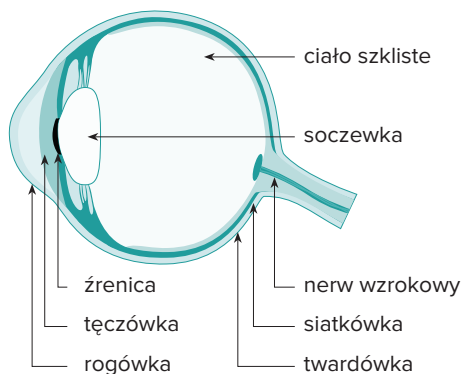


Czym jest zaćma?

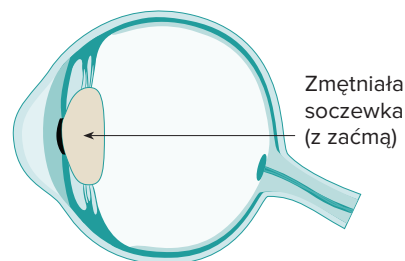
Zaćma to postępujące zmętnienie soczewki oka.

W zaawansowanym stadium objawia się ono znacznym pogorszeniem ostrości widzenia. Osoby cierpiące na zaćmę mają wrażenie, jakby cały czas oglądały świat przez brudną szybę. Zaćma może również prowadzić do problemów z postrzeganiem i rozróżnianiem barw, nierzadko towarzyszy jej również dyskomfort spowodowany uczuciem oślepienia przez jasne światło oraz widzenie podwójne.

Oko normalne



Oko z zaćmą



Widzenie prawidłowe



Widzenie z zaćmą



Aktualnie jedyną metodą leczenia zaćmy jest zabieg chirurgiczny. Nieusunięcie zaćmy skutkuje stopniową utratą widzenia.

Zarys przebiegu leczenia

Diagnoza i skierowanie

Skierowanie na zabieg w klinice Optegra lub innej klinice otrzyma Pan/Pani od swojego lekarza okulisty.

Po otrzymaniu i przetworzeniu skierowania przez specjalny zespół NHS przedstawiciel naszej kliniki skontaktuje się z Panem/Panią telefonicznie w celu przeprowadzenia wstępnej oceny kwalifikacji do zabiegu.



Wstępna ocena kwalifikacji do zabiegu i rezerwacja terminu wstępnej konsultacji

Podczas rozmowy telefonicznej członek personelu naszej kliniki zada Panu/Pani serię pytań dotyczących stanu zdrowia i umówi termin wstępnej konsultacji lekarskiej.



Konsultacja lekarska

Przed konsultacją należy podejść do recepcji. Członek naszego personelu medycznego przeprowadzi u Pana/Pani serię badań wzroku oraz badania diagnostyczne. Następnie przejdzie Pan/Pani do gabinetu lekarza okulisty, który potwierdzi, czy kwalifikuje się Pan/Pani do zabiegu, i przeprowadzi Pana/Panią przez pierwszy etap procedury mającej na celu wyrażenie przez Pana/Panią świadomej zgody na jego przeprowadzenie.



Ustalanie terminu zabiegu

Po konsultacji z lekarzem okulistą nasz przedstawiciel ds. pacjentów NHS skontaktuje się z Panem/Panią w celu ustalenia terminu zabiegu.



Dzień zabiegu

W pierwszej kolejności należy podejść do recepcji. Następnie pielęgniarka uda się z Panem/Panią na oddział, gdzie zostanie Pan/Pani poddany(-a) badaniom przedoperacyjnym. Następnie lekarz okulista przeprowadzi Pana/Panią przez drugi etap procedury mającej na celu wyrażenie przez Pana/Panią świadomej zgody na przeprowadzenie zabiegu i zada stosowne pytania. Następnie przejdzie Pan/Pani na salę operacyjną, gdzie zostanie przeprowadzony 15-minutowy zabieg. Po zabiegu, w towarzystwie pielęgniarki, wróci Pan/Pani na oddział, gdzie przedstawiciel naszego personelu pielęgniarskiego przedstawi Panu/Pani zalecenia dotyczące opieki pooperacyjnej i dalsze kroki.



Wizyta kontrolna

Konsultacja po zabiegu odbędzie się w gabinecie lekarza okulisty pacjenta lub w klinice Optegra.



Wypis

Prosimy umawiać się na kolejne rutynowe badania wzroku u swojego okulisty.

Wstępna ocena kwalifikacji do zabiegu

Celem tej oceny jest wybór dla pacjenta właściwego sposobu leczenia oraz kliniki.

- W ciągu 24 godzin od dostarczenia nam skierowania pacjent otrzymuje od nas wiadomość tekstową z instrukcją dotyczącą dalszego postępowania.
- Otrzyma Pan/Pani telefon od przedstawiciela naszego zespołu ds. wstępnej oceny kwalifikacji do zabiegu, który zada Panu/Pani serię pytań dotyczących ogólnego stanu zdrowia, historii medycznej, w tym informacji na temat ewentualnych chorób oczu.
- Po uzyskaniu pozytywnego wyniku wstępnej oceny kwalifikacji do zabiegu nasz zespół ustali dogodny dla Pana/Pani termin konsultacji lekarskiej poprzedzającej zabieg.

Jeżeli ustalimy, że nie kwalifikuje się Pan/Pani do leczenia w klinice, nasz zespół ds. pacjentów NHS skontaktuje się z Pana/Pani lekarzem kierującym i doradzi mu skierowanie Pana/Pani do innej, lokalnej kliniki.

„Kontakt z tą kliniką to niesamowity dar od losu oraz NHS. Z wielką przyjemnością mogę polecić korzystanie z usług Optegry wszystkim swoim przyjaciołom oraz członkom rodziny. Praca polegająca na dawaniu pacjentom nowego życia musi przynosić ogromną satysfakcję”.



Konsultacja lekarska

Celem konsultacji jest przeprowadzenie badań diagnostycznych oraz badań wzroku w celu ustalenia najbardziej odpowiedniego dla pacjenta trybu leczenia.

Podczas konsultacji pacjentowi zostaną podane krople do oczu. Krople te umożliwiają przeprowadzenie przedoperacyjnych badań wzroku. Efekt działania kropli może się utrzymywać przez kilka godzin, dlatego po konsultacji nie należy prowadzić pojazdów mechanicznych.

W dniu zabiegu...

- Personel recepcji naszej kliniki poprosi Pana/Panią o potwierdzenie swojej tożsamości i wypełnienie wymaganych dokumentów.
- Jeden z naszych techników medycznych uda się z Panem/Panią do laboratorium w celu przeprowadzenia serii badań diagnostycznych.
- Następnie nasz okulista zapozna się z wynikami Pana/Pani badań i przeprowadzi z Panem/Panią wywiad medyczny na temat stanu Pana/Pani wzroku oraz odczuwanych objawów choroby.
- Zostaną z Panem/Panią również omówione ryzyko oraz korzyści związane z zabiegiem usunięcia zaćmy, w tym wszelkie dostępne metody jej usuwania.
- Jeżeli zakwalifikuje się Pan/Pani do zabiegu, okulista przeprowadzi Pana/Panią przez pierwszy etap procedury mającej na celu wyrażenie przez Pana/Panią świadomej zgody na zabieg.
- Okulista przekaze naszemu zespołowi ds. pacjentów NHS wynik Pana/Pani kwalifikacji. Następnie przedstawiciel zespołu ds. pacjentów NHS skontaktuje się z Panem/Panią w celu umówienia terminu zabiegu.

Jeżeli ustalimy, że nie kwalifikuje się Pan/Pani do zabiegu, nasz zespół ds. pacjentów NHS skontaktuje się z Pana/Pani lekarzem kierującym i doradzi mu skierowanie Pana/Pani do innej, lokalnej kliniki.



Dzień zabiegu

Usuwanie zaćmy to najczęściej przeprowadzany w Wielkiej Brytanii zabieg operacyjny. W dniu zabiegu będzie Pan/Pani przebywał(a) w klinice około 2 godzin. Niepokój przed zabiegiem to całkowicie naturalne uczucie. Zadbamy o to, aby nasz przyjazny personel wspierał Pana/Panią na każdym etapie pobytu w naszej klinice oraz dbał o Pana/Pani jak najlepsze samopoczucie.

Nasz zespół oraz lekarz, który przeprowadzi z Panem/Panią konsultację, będą Panu/Pani wyjaśniać każdy krok i dbać o Pana/Pani komfort.

- W pierwszej kolejności należy podejść do recepcji.
- Członek naszego personelu medycznego zabierze Pana/Panią na oddział.
- Pielęgniarka przeprowadzi u Pana/Pani badanie przedzabiegowe i poda Panu/Pani krople do oczu.
- Pana/Pani lekarz konsultant oznakuje Pana/Pani oko, z którego będzie usuwana zaćma, poprosi Pana/Panią o zadanie ewentualnych pytań oraz zapyta, czy nadal wyraża Pan/Pani zgodę na zabieg.
- Następnie uda się Pan/Pani na salę operacyjną, gdzie członkowie personelu medycznego podadzą Panu/Pani do oka kolejne krople.
- Lekarz konsultant wykona małe nacięcie Pana/Pani oka, aby usunąć zmętniałą soczewkę, a wprowadzi na jej miejsce nową soczewkę.
- Po zabiegu, który z reguły trwa około 15 minut, zostanie Pan/Pani przewieziony(-a) do wygodnej sali pozabiegowej.
- Nasza pielęgniarka przekaze Panu/Pani informacje dotyczące dalszego postępowania oraz krople do oczu do stosowania w domu.

„W dniu zabiegu personel zachowywał się wspaniale. Już w pierwszych minutach pobytu otoczyli mnie ogromną troską, osobiście eskortowali mnie w każde miejsce. Atmosfera była bardzo przyjazna, a chirurg bardzo dowcipny. Mój zabieg odbywał się pod koniec dnia i był dość trudny, ale jego postawa sprawiła, że opuściły mnie wszystkie niepotrzebne nerwy. Chirurg miał świetne relacje z resztą załogi, a na koniec podziękował im za wspólną pracę. I pomyśleć, że ja na co dzień uczę ludzi zachowywać się w ten sposób!”

– **Maggie Williams**

Zaraz po zabiegu

Po zabiegu mogą się u pacjenta pojawić pewne nieprzyjemne objawy, które z czasem całkowicie ustępują.

Może Pan/Pani doświadczyć:

- Umiarkowanego dyskomfortu w oku oraz w jego okolicach
- Uczucia swędzenia i lepkości w oku
- Pogorszonej ostrości widzenia
- Uczucia piasku w oczach
- Lekkiego bólu głowy
- Zasinienia skóry wokół oka
- Dyskomfortu podczas patrzenia na źródła światła

Uczucie bólu pomogą zminimalizować dostępne bez recepty leki przeciwbólowe zawierające paracetamol lub ibuprofen. Dyskomfort związany z patrzeniem na źródła światła pomoże wyeliminować noszenie okularów przeciwsłonecznych.

Zalecenia pozabiegowe

Po powrocie do domu konieczny jest odpoczynek.

W przypadku założenia na oko specjalnego opatrunku należy go usunąć dopiero na drugi dzień po zabiegu. Powiekę należy przetrzeć za pomocą gazy lub bawełnianego wacika nasączonego ostudzoną przegotowaną wodą, a następnie podać do oka krople.

Niekiedy lekarz może zalecić zaklejenie oka opatrunkiem na noc przez 7 dni po zabiegu.

CO ROBIĆ, a CZEGO NIE ROBIĆ

ZALECENIA:

- ✓ W 1. tygodniu po zabiegu zakładać na noc otrzymany w klinice opatrunek (w przypadku takiego zalecenia)
- ✓ W 1. tygodniu po zabiegu nosić poza domem okulary przeciwsłoneczne
- ✓ Stosować przepisane krople do oczu zgodnie z zaleceniami
- ✓ Unikać przebywania w miejscach zadymionych oraz zapyłonych
- ✓ Włosy umyć nie wcześniej niż 1 tydzień po zabiegu
- ✓ Po zabiegu można oglądać telewizję, ale należy pamiętać, że przez pierwszych kilka dni ostrość widzenia może być zaburzona
- ✓ Po zabiegu można brać prysznic/kąpiel, ale należy pamiętać, aby nie zanurzać się w wodzie powyżej szyi, tak aby woda nie dostała się do oka

Należy **UNIKAĆ**:

- ✗ Zanurzania twarzy w wodzie przez 2 tygodnie, chyba że zalecenia będą inne
- ✗ Pocierania lub naciskania oczu przynajmniej przez tydzień po zabiegu
- ✗ Prowadzenia pojazdów mechanicznych do momentu spełnienia odpowiednich wymagań prawnych zgodnych z normami obowiązującymi kierowców w Wielkiej Brytanii (UK Driving Standards), takich jak np. możliwość łatwego odczytania znaków na tablicy rejestracyjnej z odległości 20 metrów.
- ✗ Wycierania kurzy lub odkurzania przez okres 1–2 tygodni po zabiegu
- ✗ Wykonywania ćwiczeń fizycznych innych niż chodzenie przez okres 2 tygodni po zabiegu
- ✗ Stosowanie kremów pod oczy lub makijażu przez okres 2 tygodni po zabiegu
- ✗ Czytania do momentu całkowitego pozbycia się związanego z nim dyskomfortu
- ✗ Korzystania z komputera do momentu całkowitego pozbycia się związanego z nim dyskomfortu, takiego jak np. przemęczenie oczu
- ✗ Pływania przez okres 3 tygodni po zabiegu
- ✗ Podnoszenia dużych ciężarów przez okres 4 tygodni, podnoszenia niewielkich ciężarów przez okres 2 tygodni
- ✗ Pracy w ogrodzie przez okres 4 tygodni
- ✗ Sportów kontaktowych przez okres 4 tygodni
- ✗ Lotów na długich trasach przez okres 2 tygodni oraz na krótkich trasach przez okres 1 tygodnia
- ✗ Nakładania maseczek na twarz przez okres 2 tygodni
- ✗ Farbowania włosów przez okres 6 tygodni
- ✗ Korzystania z solarium przez okres 4 tygodni
- ✗ Używania tuszu do rzęs / sztucznych rzęs przez okres 2 tygodni
- ✗ Woskowania lub regulacji brwi przez tydzień
- ✗ Spożywania alkoholu w dniu zabiegu (można spożyć następnego dnia, ale należy uważać, ponieważ powoduje on wysuszenie oczu)
- ✗ Joggingu/biegania przez okres 2 tygodni

Stosowanie kropli do oczu

Zawsze przed podaniem kropli do oczu należy dokładnie umyć ręce.

Prosimy dokładnie zapoznać się z opisem na opakowaniu i przestrzegać poniższej instrukcji:

- KROK 1** Umyć i osuszyć dłonie
- KROK 2** Odchylić głowę do tyłu
- KROK 3** Umieścić zakraplacz blisko gałki ocznej (nie dotykając jej) i spojrzeć w górę
- KROK 4** Wkropić do oka dokładnie tyle kropli, ile zalecił lekarz
- KROK 5** W przypadku zalecenia podawania więcej niż jednego rodzaju kropli przed podaniem każdego kolejnego preparatu odczekać 5 minut

1 Odchylić głowę do tyłu



2 Odsunąć dolną powiekę, tworząc kieszeń



3 Wpuścić kroplę do oka, nie dotykając jego powierzchni zakraplaczem



4 Zamknąć oko i użyć czystej chusteczki do wytarcia nadmiaru kropli z policzka



Czyszczenie oka

Utrzymywanie oka w czystości może się przyczynić do jego szybszego gojenia. Poniższe kroki są najlepszą metodą czyszczenia oka po zabiegu:

- KROK 1** Zagotować wodę
- KROK 2** Pozostawić wodę do ostygnięcia, nie starać się w żaden sposób przyspieszać tego procesu
- KROK 3** Delikatnie przetrzeć rzęsy za pomocą wacika przy zamkniętych powiekach
- KROK 4** Przy każdorazowym czyszczeniu oka zawsze używać czystego wacika. Nigdy nie używać tego samego wacika do przecierania obojga oczu

Czego oczekiwać od konsultacji po zabiegu

Celem konsultacji po zabiegu jest sprawdzenie stanu zdrowia Pana/Pani oczu oraz ostrości widzenia po zabiegu.

Konsultacja po zabiegu odbędzie się w gabinecie lekarza okulisty pacjenta lub w klinice Optegra.

- W ciągu 3 tygodni po zabiegu zadzwoni do Pana/Pani okulista lub przedstawiciel zespołu Optegra ds. rejestracji pacjentów.
- Pana/Pani wizyta kontrolna odbędzie się w terminie od 4 do 6 tygodni po zabiegu.
- W przypadku konieczności wykonania zabiegu drugiego oka skontaktujemy się z Panem/Panią w celu ustalenia jego daty.
- W przypadku odbycia wizyty kontrolnej u swojego lekarza okulisty Pana/Pani wyniki zostaną przez niego przesłane do kliniki Optegra.
- Po wizycie kontrolnej Pana/Pani lekarz okulista lub lekarz kliniki Optegra potwierdzi, że zabieg został przeprowadzony prawidłowo, i zostanie Pan/Pani wypisany(-a) do domu.
- Po powrocie do domu prosimy odbywać kolejne rutynowe badania stanu Pana/Pani wzroku u swojego lekarza okulisty.

Kontakt z naszym zespołem doradców ds. zdrowotnych

W przypadku wystąpienia u Pana/Pani następujących objawów prosimy natychmiast skontaktować się z kliniką Optegra:

- Pulsujący lub silny ból w oku lub jego okolicach, nieustępujący mimo stosowania znieczulenia (środki przeciwbólowe);
- Silny ból w przedniej części głowy wraz z towarzyszącymi mu nudnościami lub wymiotami (lub bez);
- Nagłe pogorszenie lub utrata widzenia;
- Silny światłowstręt (silny ból w przypadku patrzenia na źródło światła), wzmagające się zaczerwienienie oczu, występowanie wydzieliny oraz pojawianie się opuchlizny wokół oczu;
- Pojawianie się w polu widzenia mroczków, plamek lub smug albo przebłysków światła;
- Pojawianie się w polu widzenia ubytków w postaci cieni lub zwężenie pola widzenia.

W przypadku doświadczenia któregoś z wyżej wymienionych objawów poza godzinami otwarcia naszej kliniki prosimy o telefon do naszego zespołu interwencyjnego w celu uzyskania porady dotyczącej dalszego postępowania.

Tutaj wpisać numer telefonu

Najczęściej zadawane pytania

Czego się spodziewać...

PYTANIE ODPOWIEDŹ

Po jakim czasie od podania kropli rozszerzających źrenice można prowadzić samochód?

Każdy pacjent inaczej reaguje na krople rozszerzające źrenice. Zalecamy unikać prowadzenia samochodu w dniu wykonania zabiegu w celu uzyskania jak najlepszych rezultatów zabiegu.

W jakim terminie od konsultacji odbędzie się zabieg?

Zabieg odbywa się z reguły w terminie od 4 do 6 tygodni po konsultacji.

Ile tygodni po zabiegu odbywa się wizyta kontrolna?

Wizyta kontrolna odbywa się mniej więcej 4 tygodnie po zabiegu.

Czy podczas zabiegu będę przytomny(-a)?

Tak. W klinice Optegra wykonujemy finansowane przez NHS zabiegi usuwania zaćmy w znieczuleniu miejscowym.

Po jakim czasie od zabiegu można prowadzić samochód?

Od 1 września 2001 r. warunkiem powrotu za kierownicę po zabiegu usunięcia zaćmy jest możliwość łatwego odczytania (w razie potrzeby w okularach lub soczewkach kontaktowych) numerów rejestracyjnych pojazdu z odległości 20 metrów.

W przypadku wykonania zabiegu na jednym oku warunkiem powrotu do prowadzenia samochodu jest komfort widzenia w obu oczach i brak podwójnego widzenia. Prosimy nie prowadzić samochodu do momentu powrotu pełnego komfortu widzenia.

Czy mój wzrok poprawi się od razu po zabiegu?

Nie. Uczucie piasku w oku, łzawienie, nieostre/podwójne widzenie czy też zaczerwienione lub przekrwione oczy to normalne objawy, które występują po zabiegu. Zdarza się również umiarkowana nadwrażliwość na światło. Objawy te z reguły ustępują po kilku dniach, ale całkowity powrót do zdrowia następuje po 4–6 tygodniach od zabiegu.

Ile trwa całkowity powrót do zdrowia po zabiegu?

Powrót do zdrowia po zabiegu zajmuje mniej więcej sześć tygodni. W ciągu kilku pierwszych dni po zabiegu można, w razie potrzeby, przyjmować dostępne bez recepty środki przeciwbólowe, np. paracetamol.

Czy po zabiegu będę musiał(a) nosić okulary korekcyjne lub szkła kontaktowe?

Po zabiegu usunięcia zaćmy większość pacjentów powraca do noszenia okularów korekcyjnych lub szkła kontaktowych. W przypadku zabiegu usunięcia zaćmy obejmującego wszczępienie soczewki klasy premium o ewentualnej rezygnacji z noszenia okularów korekcyjnych lub soczewek kontaktowych poinformuje Pana/Panią lekarz.

Dlaczego klinika Optegra cieszy się **ZAUFANIEM** pacjentów?

NHS podjął współpracę z kliniką Optegra w celu skrócenia terminów oczekiwania na zabieg usuwania zaćmy.

Optegrę wybiera coraz więcej pacjentów i lekarzy specjalistów, ponadto znajdujemy się w czołówce rankingów portali Trustpilot i Doctify.

Bez względu na to, czy mamy do czynienia z pacjentami, których leczenie jest finansowane przez NHS, czy z pacjentami prywatnymi, staramy się zapewnić im obsługę na tym samym, najwyższym poziomie.

T

W opinii pacjentów jesteśmy jedną z najlepszych sieci klinik okulistycznych

R

Nasze wyniki w zakresie skuteczności leczenia są bardzo dobre oraz spójne

U

Jesteśmy największą siecią klinik okulistycznych w Wielkiej Brytanii

S

Zatrudniamy chirurgów, którzy są uznanymi specjalistami z zakresu okulistyki

T

Leczymy większość chorób oczu

www.optegra.com



Witamy w Klinice Okulistycznej Optegra

Optegra Eye Health Care specjalizuje się w świadczeniu znakomitej opieki okulistycznej.

Dbamy o najwyższe standardy opieki nad pacjentami, dlatego nasze szpitale działają na zlecenie Komisji ds. Jakości Opieki (Care Quality Commission; CQC). Specjalizujemy się w opiece okulistycznej; wszyscy nasi specjaliści posiadają kwalifikacje NHS.

Na wszystkich etapach procesu leczenia nasz oddany zespół będzie czuwał nad tym, aby pacjenci czuli się komfortowo i swobodnie oraz byli dobrze poinformowani.

„Troska o naszych pacjentów jest najważniejsza przy podejmowaniu każdej decyzji w Optegra”.

Richard Armitage
Dyrektor NHS



Na prośbę pacjenta optometrysta wystawi skierowanie do kliniki okulistycznej Optegra Eye Health Care.



Nowoczesne metody leczenia zaćmy

Standardowy zabieg usuwania zaćmy obejmujący wszczepienie soczewki jednoogniskowej (monofokalne) w ramach ubezpieczenia NHS to najlepsza opcja dla wielu pacjentów. Nie mniej każda osoba chcąca poddać się zabiegowi usunięcia zaćmy powinna być świadoma, że możliwe jest również wszczepienie bardziej zaawansowanych technologicznie implantów soczewki.

Osobom, które chciałyby po operacji zaćmy uwolnić się od konieczności stosowania okularów korekcyjnych, zalecamy wybór jednej z poniższych opcji. Zgodnie z wytycznymi Królewskiego Kolegium Okulistów (Royal College of Ophthalmologists) oraz Naczelnej Rady Lekarskiej (General Medical Council) przedstawiamy najbardziej zaawansowane technologicznie wersje soczewek wewnątrzgałkowych, stosowane przez sieć klinik Optegra w ramach prywatnych zabiegów usuwania zaćmy.

Pacjenci leczeni w ramach ubezpieczenia NHS mogą również skorzystać z tych opcji, pod warunkiem pokrycia kosztów prywatnego leczenia.



Soczewki wieloogniskowe

Soczewki te pozwalają uwolnić się od konieczności posługiwania się okularami korekcyjnymi, zapewniając wyraźne widzenie z daleka oraz z bliska (czytanie kart dań, gazet oraz korzystanie ze smartfona).



Soczewki o wydłużonej ogniskowej EDoF (Extended Depth of Focus)

Te soczewki umożliwiają swobodną pracę przy komputerze oraz bardzo dobre widzenie z daleka.




Soczewki o zwiększonej głębi ostrości (Enhanced Depth of Field)


Te soczewki zapewniają bardzo dobre widzenie z odległości 1–3 metrów – i są szczególnie odpowiednie dla pacjentów, którzy chcą mieć dobre widzenie z dalekich odległości pośrednich oraz oczekują minimalnych skutków ubocznych związanych z zabiegiem.

Soczewki torcyjne

Te soczewki zostały opracowane z myślą o osobach cierpiących na astygmatyzm – wadę wzroku powstałą na skutek nieprawidłowego kształtu rogówki. Około 20% pacjentów poddających się zabiegowi usuwania zaćmy to osoby cierpiące na astygmatyzm.



Osoba bez astygmatyzmu



Osoba z astygmatyzmem

Soczewki wieloogniskowe oraz EDoF są również dostępne w wersji torcyjnej, co jest szczególnie korzystne dla osób z astygmatyzmem.

Nowoczesne implanty soczewek zalecamy wszystkim pacjentom, którzy po zabiegu usunięcia zaćmy chcieliby zrezygnować z noszenia okularów korekcyjnych. Pana/Pani lekarz udzieli Panu/Pani kompetentnej porady na temat tego, czy kwalifikuje się Pan/Pani do zabiegu usunięcia zaćmy obejmującego wszczepienie nowoczesnych implantów soczewek.

Prosimy mieć na uwadze, że osoby decydujące się na prywatny zabieg usunięcia zaćmy mogą skorzystać z usług innego dostawcy.

Aby uzyskać więcej informacji na temat naszych prywatnych zabiegów usuwania zaćmy, można zadzwonić do nas już dzisiaj pod nr 0800 084 6094